




# Pravidlá dištančného vzdelávania a online etikety





Milí žiaci!

# Vitajte vo virtuálnych triedach!

V triedach sa navzájom rešpektujeme a podporujeme.  
SME V TOM SPOLU!






**Vzdelanie** sú základy, na ktorých :  
stavíme našu budúcnosť :

Ch. Gregoire





Aby boli naše online hodiny bezpečným a dobrým prostredím, majmä napamäti tieto dôležité rady



## Triedne pravidlá

Pravidlá, ktoré si každý potrebuje  
zapamätať a dodržiavať

## Online Etiketa


Slušnosť na online hodinách





# Triedne pravidlá

Jednoduché a dôležité pravidlá, ktoré si každý potrebuje zapamätať a dodržiavať





# Prihlás sa včas

**Na online hodinu sa prihlás včas. Ak je to možné, môžeš prísť dokonca o trochu skôr**

Je dôležité, aby sme čo najviac využili čas, ktorý máme tráviť spolu. Sadni si za počítač trochu skôr a presvedč sa, že ti internet a počítač fungujú. Môžeš o pomoc poprosiť rodičov alebo staršieho súrodenca.






# Bud' na hodinu pripravený/á

**Všetko čo potrebuješ, maj pri sebe**


Pred začatím vyučovania si nezabudnite pripraviť všetky veci, ktoré potrebujete. Pripravte si knihy, zošity, domáce úlohy, perá, ceruzky a všetko, čo budete potrebovať. Bude to pre vás počas hodiny jednoduchšie.





# Vhodne sa obleč

Môžete sa obliecť tak, ako by ste išli naozaj do školy. Oblečenie na online vyučovanie vám môže pomôcť cítiť sa ako v škole. Oblečte si pohodlné a primerané oblečenie. Pyžamo sa neráta :)








# Bud' úctivý/á

**Váž si svojho učiteľa a spolužiakov**

Pozorne počúvajte svojho učiteľa a postupujte podľa pokynov. Ak chcete hovoriť, zdvihnite ruku a pred hovorením počkajte, kým vás učiteľ vyvolá. Potichu počúvajte, keď hovorí niekto iný.





# Online Etiketa

Slušnosť na online hodinách






# Stíš si mikrofón

Aby sa zabránilo hluku, ktorý by nás mohol  
vyrušovať

Ak má učiteľ otázku alebo ju máš ty, zruš si  
stlmenie zvuku. Pred zapnutím zvuku použite  
ikonu zdvihnutie ruky alebo počkajte, kým vám  
mikrofón zapne sám učiteľ.





# Používaj zodpovedne skupinový chat

Píš tam len veci, týkajúce sa hodiny alebo triedy

V skupinovom chate píšete len komentáre, ktoré sa týkajú triedy, vyučovania alebo vás o to požiadal učiteľ. Pred odoslaním si správu ešte raz prečítajte a popremýšľajte, či by ste ňou nemohli niekoho uraziť.







# Sústred' sa na hodinách

**Venujte pozornosť a aktívne sa  
zúčastňujte hodiny**

Nechajte telefón bokom, vyhnite sa hraniu hier, sociálnym sieťam a pozeraniu videí. Venujte soju 100% pozornosť (pretože učiteľ vám ju venuje tiež), pracujte, zapájajte sa do aktivít pripravených učiteľom. Budte aktívni a využite čas vyhradený na učenie. Na ostatné veci máte kopu času neskôr.





# Vytvor si svoj priestor

Vnímaj online vyučovanie ako skutočné vyučovanie v škole

Nájdite si doma pokojné miesto. Vypnite televízor alebo hudbu v pozadí. Jedzte a pite počas prestávok, ktoré máte medzi online hodinami. Počas hodín to môže vyrušovať učiteľa alebo tvojich spolužiakov.





# Ďalšie pravidlá

## Neboj sa pýtať otázky

Mysli na to, že učiteľ ti vždy môže pomôcť pochopiť čomu nerozumieš.

## Odovzdávaj úlohy správne

Riad sa pravidlami a pokynmi učiteľa, ako zadať prácu online.

## Bud' zdvorilý/á

Skôr ako prehovoríš, premýšľaj. Ak je to vhodné, povedz "ďakujem" a "prosím".

## Rob si prestávky

Nájdí si čas na dobitie svojej energie a vymysli si niečo v offline priestore. Nájdí si čas na svoje záľuby .

## Drž krok s domácimi úlohami

Kontroluj si svoje domáce úlohy a drž sa svojej rutiny, vypracovávaj si ich postupne, aby si to mal/a jednoduchšie .

## Navzájom sa podporujte

Bud' ku všetkým láskavý/á. Navzájom sa podporujte a povzbudzujte.





# Máš ďalšie otázky?

Ak máte akékoľvek obavy, kontaktujte svoju triednu pani učiteľku/učiteľa alebo školskú psychologičku

## Emial:

psycholog@zsaklv.sk

## MS Teams

online, chat

## Konzultačné hodiny

po dohode

